

**FINANCIERA SUSTENTABLE DE MEXICO S.A. DE C.V., S.F.P.**

NIVEL DE OPERACIÓN ASIGNADO 1

AV. PASEO DE LA REFORMA 1254 COL. LOMAS DE CHAPULTEPEC DEL. MIGUEL HIDALGO, CIUDAD DE MEXICO

**ESTADO DE RESULTADOS DEL 01 DE ENERO AL 31 DE MARZO DE 2021**


EXPRESADOS EN MONEDA DE PODER ADQUISITIVO DE MARZO DE 2021

(Cifras en miles de pesos)

Ingresos por intereses	\$	72,685
Gastos por intereses	"	45,651
Resultados por posición monetaria neto (margen financiero)	"	-
<b>MARGEN FINANCIERO</b>	\$	<u>27,034</u>
Estimación preventiva para riesgos crediticios	"	<u>4,734</u>
<b>MARGEN FINANCIERO AJUSTADO POR RIESGOS CREDITICIOS</b>	\$	<u>22,300</u>
Comisiones y tarifas cobradas	\$	-
Comisiones y tarifas pagadas	"	1,596
Resultado por intermediación	"	-
Otros ingresos (egresos) de la operación	"	14,679
Gastos de administración y promoción	"	20,825
	"	<u>- 7,742</u>
<b>RESULTADO DE LA OPERACIÓN</b>	\$	<u>14,558</u>
Participación en el resultado de subsidiarias no consolidadas, asociadas y negocios conjuntos		-
<b>RESULTADO ANTES DE IMPUESTOS A LA UTILIDAD</b>	\$	<u>14,558</u>
Impuestos a la utilidad causados	\$	-
Impuestos a la utilidad diferidos (netos)	"	-
	"	<u>- 984</u>
<b>RESULTADO ANTES DE OPERACIONES DISCONTINUADAS</b>	\$	<u>13,574</u>
Operaciones discontinuadas	\$	<u>-</u>
<b>RESULTADO NETO</b>	\$	<u><u>13,574</u></u>

"El presente estado de resultados, se formuló de conformidad con los Criterios de Contabilidad para Sociedades Financieras Populares, Sociedades Financieras Comunitarias y Organismos de integración Financiera Rural, emitidos por la Comisión Nacional Bancaria y de Valores, con fundamento en lo dispuesto por los Artículos 117, 118 y 119 Bis 4 de la Ley de Ahorro y Crédito Popular, de observancia general y obligatoria, aplicados de manera consistente, encontrándose reflejados todos los ingresos y egresos derivados de las operaciones efectuadas por la Sociedad Financiera Popular durante el periodo arriba mencionado, las cuales se realizaron y valoraron con apego a sanas prácticas financieras y a las disposiciones legales y administrativas aplicables."

"El presente estado de resultados fue aprobado por el Consejo de Administración bajo la responsabilidad de los directivos que lo suscriben"



DRA. CARMEN PATRICIA ARMENDARIZ  
DIRECTORA GENERAL



CP. INES ZARMIENTO GARCIA  
CONTADORA

Capital neto / Requerimiento total de capital por riesgos 1/	136.7226%
NICAP Total = Capital neto / Requerimiento total de capital por riesgos 1/	177.7393%
NICAP Mercado = Capital neto / Requerimiento total de capital por riesgos de mercado 1/	592.4644%
<a href="http://www.cnbv.gob.mx">http://www.cnbv.gob.mx</a>	

**FINANCIERA SUSTENTABLE DE MEXICO S.A. DE C.V., S.F.P.**  
 NIVEL DE OPERACIÓN ASIGNADO 1  
 AV. PASEO DE LA REFORMA 1254, COL. LOMAS DE CHAPULTEPEC, DEL. MIGUEL HIDALGO, CUIDAD DE MÉXICO  
**BALANCE GENERAL AL 31 DE MARZO DE 2021**  
 EXPRESADOS EN MONEDA DE PODER ADQUISITIVO DE MARZO DE 2021  
 (Cifras en miles de pesos)


ACTIVO			PASIVO Y CAPITAL
<b>DISPONIBILIDADES</b>	\$	71,174	<b>CAPTACION TRADICIONAL</b>
<b>INVERSIONES EN VALORES</b>			Depósitos de exigibilidad inmediata
Títulos para negociar	\$	-	Depósitos a plazo
Títulos disponibles para la venta	"	-	Títulos de crédito emitidos
Títulos conservados a vencimiento	"	22,419	Cuentas sin movimiento
			<u>232,562</u>
			" 1,757,719
			" - \$ 1,990,281
			<u>11,085</u>
<b>DEUDORES POR REPORTE (SALDO DEUDOR)</b>	413,904	413,904	<b>PRESTAMOS BANCARIOS Y DE OTROS ORGANISMOS</b>
			De corto plazo
			De largo plazo
			\$ - 0
			" 11,085 " 11,085
<b>CARTERA DE CREDITO VIGENTE</b>			<b>COLATERALES VENCIDOS</b>
<b>Créditos comerciales</b>			Reportos (saldo acreedor)
Actividad empresarial o comercial	\$	1,128,198	Otros colaterales vencidos
Préstamos de liquidez a otras sociedades financieras populares o comunitarias	"	-	"
			<u>-</u>
			"
<b>Créditos de consumo</b>			<b>OTRAS CUENTAS POR PAGAR</b>
<b>Créditos a la vivienda</b>			Impuestos a la utilidad por pagar
Media y residencial	\$	-	PTU por pagar
De interés social	"	-	"
			248
			<u>-</u>
<b>TOTAL CARTERA DE CREDITO VIGENTE</b>	\$	1,128,198	Aportaciones para futuros aumentos de capital pendientes de formalizar por su consejo de administración
			"
			-
<b>CARTERA DE CREDITO VENCIDA</b>			<b>Acreedores por liquidación de operaciones</b>
<b>Créditos comerciales</b>	\$	30,350	"
Actividad empresarial o comercial	"	-	<b>Acreedores por colaterales recibidos en efectivo</b>
Préstamos de liquidez a otras sociedades financieras populares o comunitarias	"	-	"
			<u>41,954</u>
			" 42,202
<b>Créditos de consumo</b>	\$	30,350	<b>OBLIGACIONES SUBORDINADAS EN CIRCULACION</b>
<b>Créditos a la vivienda</b>	"	-	"
Medida y residencial	"	-	<u>-</u>
De interés social	"	-	"
			-
<b>TOTAL CARTERA DE CREDITO VENCIDA</b>	\$	30,350	<b>IMPUESTOS Y PTU DIFERIDOS (NETO)</b>
			"
			-
<b>CARTERA DE CREDITO</b>	\$	1,158,548	<b>CREDITOS DIFERIDOS Y COBROS ANTICIPADOS</b>
(-) MENOS:			"
<b>ESTIMACION PREVENTIVA PARA RIESGOS CREDITICIOS</b>	"	- 16,198	1,860
			<u>2,045,428</u>
<b>CARTERA DE CREDITO (NETO)</b>	"	1,142,350	<b>TOTAL DE PASIVO</b>
			\$
<b>OTRAS CUENTAS POR COBRAR (NETO)</b>	"	162,952	<u>2,045,428</u>
			<b>CAPITAL CONTABLE</b>
<b>BIENES ADJUDICADOS</b>	"	2,751	<b>CAPITAL CONTRIBUIDO</b>
			Capital social
<b>PROPIEDADES, MOBILIARIO Y EQUIPO (NETO)</b>	"	11,019	Aportaciones de sociedades financieras comunitarias (2)
			Patrimonio fundacional (2)
<b>INVERSIONES PERMANENTES</b>	"	97,397	Aportaciones para futuros aumentos de capital formalizadas por su consejo de administración
			Primas en venta de acciones
<b>ACTIVOS DE LARGA DURACION DISPONIBLES PARA LA VENTA</b>	"	0	Obligaciones subordinadas en circulación
			Efecto por la incorporación al regimen de sociedades financieras populares
<b>IMPUESTOS Y PTU DIFERIDOS (NETO)</b>	"	2,786	\$ 103,150
			<u>-</u>
<b>OTROS ACTIVOS</b>			<b>CAPITAL GANADO</b>
Cargos diferidos, pagos anticipados e intangibles	\$	330,487	<b>Reservas de capital</b>
<b>Otros activos</b>	"	4,014	Fondo Social de Reserva
			Fondo de Reserva Comunitario
			Fondo de Reserva
			Otras reservas de capital
			Resultados de ejercicios anteriores
			Resultados por valuación de títulos disponibles para la venta
			Resultado por tenencia de activos no monetarios
			Resultado neto
			\$ 896
			" 896
			" 34,855
			" 63,348.96
			" 13,574 \$ 112,674
<b>TOTAL DE ACTIVO</b>	\$	<u>2,261,253</u>	<b>TOTAL DE CAPITAL CONTABLE</b>
			\$
			<u>215,824</u>
			<b>TOTAL DE PASIVO Y CAPITAL CONTABLE</b>
			\$
			<u>2,261,253</u>


CUENTAS DE ORDEN	
Avales otorgados	\$
Activos y pasivos contingentes	"
Compromisos crediticios	"
Bienes en fideicomiso o mandato	"
Fideicomiso	22,007
Mandato	"
Bienes en custodia o en administración	"
Colaterales recibidos por la entidad	"
Colaterales recibidos y vendidos por la entidad	"
Intereses devengados no cobrados derivados de cartera de crédito vencida	919
Otras cuentas de registro	328,276

"El saldo histórico del capital social al 31 de Marzo de 2021 es de 64250 miles de pesos"

"El presente balance general, se formuló de conformidad con los Criterios de Contabilidad para Sociedades Financieras Populares, Sociedades Financieras Comunitarias y Organismos de Integración Financiera Rural, emitidos por la Comisión Nacional Bancaria y de Valores, con fundamento en lo dispuesto por los Artículos 117, 118 y 119 Bis 4 de la Ley de Ahorro y Crédito Popular, de observancia general y obligatoria, aplicados de manera consistente, encontrándose reflejadas las operaciones efectuadas por la Sociedad Financiera Popular hasta la fecha arriba mencionada, las cuales se realizaron y valoraron con apego a sanas prácticas financieras y a las disposiciones legales y administrativas aplicables."

"El presente balance general fue aprobado por el Consejo de Administración bajo la responsabilidad de los directivos que lo suscriben"

  
 DRA. CARMEN PATRICIA ARREDONDO GUERRA  
 DIRECTORA GENERAL

  
 CP. INES ZARMIENTO GARCIA  
 CONTADOR

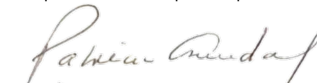
Capital neto / Requerimiento total de capital por riesgos 1/	136.7226%
NICAP Total = Capital neto / Requerimiento total de capital por riesgos 1/	177.7393%
NICAP Mercado = Capital neto / Requerimiento total de capital por riesgos de mercado 1/	592.4644%
<a href="http://www.cnfv.gob.mx">http://www.cnfv.gob.mx</a>	

**FINANCIERA SUSTENTABLE DE MÉXICO S.A. DE C.V., S.F.P.,**  
 NIVEL DE OPERACIÓN ASIGNADO 1  
 AV. PASEO DE LA REFORMA 1254 COL. LOMAS DE CHAPULTEPEC DEL. MIGUEL HIDALGO CDMX  
**ESTADO DE VARIACIONES EN EL CAPITAL CONTABLE DEL 01 DE ENERO AL 31 DE MARZO DE 2021**  
 EXPRESADOS EN MONEDA DE PODER ADQUISITIVO DE MARZO DE 2021  
 (Cifras en miles de pesos)

Concepto	526	531	529	554	562	533	535	537	561	548	Total capital contable
	Capital Social	Capital contribuido				Reserva de capital	Capital ganado				
		Aportaciones para futuros aumentos de capital formalizadas por su consejo de administración	Prima en venta de acciones	Obligaciones subordinadas en circulación	Efecto por incorporación al régimen de sociedades financieras populares		Resultado de ejercicios anteriores	Resultado por valuación de títulos disponibles para la venta	Resultado por tenencia de activos no monetarios	Resultado neto	
Saldo al 31 de Diciembre de 2020	64,250	18,400	0	0	0	896	20,915	0	63,349	13,940	181,750
<b>MOVIMIENTOS INHERENTES A LAS DECISIONES DE LOS ACCIONISTAS</b>											
Suscripción de acciones	0	20,500	0	0	0	0	0	0	0	0	20,500
Capitalización de utilidades	0	0									
Constitución de reservas	0	0	0	0	0	0	0	0	0	0	0
Traspaso del resultado neto a resultado de ejercicios anteriores	0	0	0	0	0	0	13,940	0	0	-13,940	0
Pago de dividendos	0	0	0	0	0	0	0	0	0	0	0
<b>Total</b>	<b>64,250</b>	<b>20,500</b>	<b>0</b>	<b>0</b>	<b>0</b>	<b>896</b>	<b>34,855</b>	<b>0</b>	<b>63,349</b>	<b>-13,940</b>	<b>169,910</b>
<b>MOVIMIENTOS INHERENTES AL RECONOCIMIENTO DE LA UTILIDAD INTEGRAL:</b>											
Utilidad integral	0	0	0	0	0	0	0	0	0	0	0
Resultado neto	0	0	0	0	0	0	0	0	0	13,574	13,574
Resultado por valuación de títulos disponibles para la venta	0	0	0	0	0	0	0	0	0	0	0
Resultado por tenencia de activos no monetarios	0	0	0	0	0	0	0	0	0	0	0
<b>Total</b>	<b>64,250</b>	<b>38,900</b>	<b>0</b>	<b>0</b>	<b>0</b>	<b>896</b>	<b>34,855</b>	<b>0</b>	<b>63,349</b>	<b>13,574</b>	<b>215,824</b>
<b>Saldo al 31 de Marzo de 2021</b>	<b>64,250</b>	<b>38,900</b>	<b>0</b>	<b>0</b>	<b>0</b>	<b>896</b>	<b>34,855</b>	<b>0</b>	<b>63,349</b>	<b>13,574</b>	<b>215,824</b>

"El presente estado de variaciones en el capital contable se formuló de conformidad con los Criterios de Contabilidad para para Sociedades Financieras Populares, Sociedades Financieras Comunitarias y Organismos de Integración Financiera Rural, emitidos por la Comisión Nacional Bancaria y de Valores, con fundamento en lo dispuesto por los Artículos 117, 118 y 119 Bis 4 de la Ley de Ahorro y Crédito Popular, de observancia general y obligatoria, aplicados de manera consistente, encontrándose reflejados todos los movimientos en las cuentas de capital contable derivados de las operaciones efectuadas por la Sociedad Financiera Popular durante el periodo arriba mencionado, las cuales se realizaron y valoraron con apego a sanas prácticas financieras y a las disposiciones legales y administrativas aplicables.

El presente estado de variaciones en el capital contable fue aprobado por el Consejo de Administración bajo la responsabilidad de los directivos que lo suscriben."

  
 Drá. Carmen Patricia Armendáriz Guerra  
 Directora General

  
 C.P. Ines Zambrano Garcia  
 Contadora


Capital neto / Requerimiento total de capital por riesgos 1/	136.7226%
NICAP Total = Capital neto / Requerimiento total de capital por riesgos 1/	177.7393%
NICAP Mercado = Capital neto / Requerimiento total de capital por riesgos de mercado 1/	592.4644%
<a href="http://www.cnbv.gob.mx">http://www.cnbv.gob.mx</a>	

**FINANCIERA SUSTENTABLE DE MÉXICO S.A. DE C.V., S.F.P.**  
 NIVEL DE OPERACIÓN ASIGNADO 1  
 AV. PASEO DE LA REFORMA 1254 COL. LOMAS DE CHAPULTEPEC DEL. MIGUEL HIDALGO CDMX  
**ESTADO DE FLUJOS DE EFECTIVO**  
**DEL 01 DE ENERO AL 31 DE MARZO DE 2021**  
 Expresados en moneda de poder adquisitivo de Marzo del 2021  
 (Cifras en miles de pesos)

<b>Resultado neto</b>	\$	13,573.71
Ajustes por partidas que no implican flujo de efectivo:	\$	
Pérdidas por deterioro o efecto por reversión del deterioro asociados a actividades de inversión	"	-
Depreciaciones de propiedades, mobiliario y equipo	"	373.07
Amortizaciones de activos intangibles	"	1,465.97
Provisiones	"	376,080.01
Impuestos a la utilidad causados y diferidos	"	-
Participación en el resultado de subsidiarias no consolidadas, asociadas y negocios conjuntos	"	-
Operaciones discontinuadas	"	-
	\$	<u>377,919.06</u>
<b>Actividades de operación</b>		
Cambio en inversiones en valores	"	73,120.51
Cambio en deudores por reporte	"	-
Cambio en cartera de crédito (neto)	" -	494,793.50
Cambio en bienes adjudicados (neto)	"	-
Cambio en otros activos operativos (neto)	" -	21,953.20
Cambio en captación tradicional	"	44,350.04
Cambio en préstamos bancarios y de otros organismos	" -	2,062.04
Cambio en colaterales vendidos	"	-
Cambio en obligaciones subordinadas con características de pasivo	"	-
Cambio en otros pasivos operativos	" -	23,806.66
Cobros de impuestos a la utilidad (devoluciones)	"	-
Pago de impuestos a la utilidad	"	-
<b>Flujos netos de efectivo de actividades de operación</b>	" -	<u>33,652.09</u>
<b>Actividades de inversión</b>		
Cobros por disposición de propiedades, mobiliario y equipo	"	-
Pagos por adquisición de propiedades, mobiliario y equipo	"	-
Cobros por disposición de subsidiarias, asociadas y acuerdos con control conjunto	"	-
Pagos por disposición de subsidiarias, asociadas y acuerdos con control conjunto	"	-
Cobros por disposición de otras inversiones permanentes	"	-
Pagos por disposición de otras inversiones permanentes	"	-
Cobros de dividendos en efectivo	"	-
Pagos por adquisición de activos intangibles	" -	3,051.56
Cobros por disposición de activos de larga duración disponibles para la venta	"	-
Cobros por disposición de otros activos de larga duración	"	-
Pagos por disposición de otros activos de larga duración	"	-
<b>Flujos netos de efectivo de actividades de inversión</b>	" -	<u>3,051.56</u>
<b>Actividades de financiamiento</b>		
Cobros por emisión de acciones	\$	-
Pagos por reembolsos de capital social	"	-
Pago de dividendos en efectivo y equivalentes de efectivo	"	-
Pagos asociados a la recompra de acciones propias	"	-
Cobros por emisión de obligaciones subordinadas con características de capital	"	-
Pagos asociados a obligaciones subordinadas con características de capital	"	-
<b>Flujos netos de efectivo de actividades de financiamiento</b>	"	<u>-</u>
<b>Incrementó o disminución neta de efectivo y equivalentes de efectivo</b>	\$ -	36,703.65
<b>Efectos por cambios en el valor del efectivo y equivalentes de efectivo</b>	"	
<b>Efectivo y equivalentes de efectivo al inicio del periodo</b>	"	107,877.66
<b>Efectivo y equivalentes de efectivo al final del periodo</b>	\$	<u><u>71,174.02</u></u>

"El presente estado de flujos de efectivo se formuló de conformidad con los Criterios de Contabilidad para Sociedades Financieras Populares, Sociedades Financieras Comunitarias y Organismos de Integración Financiera Rural, emitidos por la Comisión Nacional Bancaria y de Valores, con fundamento en lo dispuesto por los Artículos 117, 118 y 119 Bis 4 de la Ley de Ahorro y Crédito Popular, de observancia general y obligatoria, aplicados de manera consistente, encontrándose reflejadas todas las entradas de efectivo y salidas de efectivo derivadas de las operaciones efectuadas por la Sociedad Financiera Popular durante el periodo arriba mencionado, las cuales se realizaron y valoraron con apego a sanas prácticas financieras y a las disposiciones legales y administrativas aplicables.

El presente estado de flujos de efectivo fue aprobado por el Consejo de Administración bajo la responsabilidad de los directivos que lo suscriben."

  
 Dra. Carmen Patricia Armendáriz Guerra  
 Directora General

  
 C.P. Ines Zarragoitia García  
 Contadora

Capital neto / Requerimiento total de capital por riesgos 1/	136.7226%
NICAP Total = Capital neto / Requerimiento total de capital por riesgos 1/	177.7393%
NICAP Mercado = Capital neto / Requerimiento total de capital por riesgos de mercado 1/	592.4644%
<a href="http://www.cnbv.gob.mx">http://www.cnbv.gob.mx</a>	