

FINANCIERA SUSTENTABLE DE MEXICO S.A. DE C.V., S.F.P.
NIVEL DE OPERACIÓN ASIGNADO 1
AV. PASEO DE LA REFORMA 1254, COL. LOMAS DE CHAPULTEPEC, DEL. MIGUEL HIDALGO, D.F.
BALANCE GENERAL AL 31 DE MARZO DEL 2015
 Expresado en moneda de poder adquisitivo de Marzo del 2015
 (CIFRAS EN MILES DE PESOS)

ACTIVO		PASIVO Y CAPITAL
DISPONIBILIDADES	\$ 4,384	CAPTACION TRADICIONAL
INVERSIONES EN VALORES		Depósitos de exigibilidad inmediata
Títulos para negociar		Depósitos a plazo
Títulos disponibles para la venta		Títulos de crédito emitidos
Títulos conservados a vencimiento		
Títulos recibidos en reporto		PRESTAMOS BANCARIOS Y DE OTROS ORGANISMOS
		De corto plazo
		De largo plazo
CARTERA DE CREDITO VIGENTE		
Créditos comerciales	\$ 80,896	OTRAS CUENTAS POR PAGAR
Créditos de consumo		Impuestos a la utilidad por pagar
Créditos a la vivienda		PTU por pagar
TOTAL CARTERA DE CREDITO VIGENTE	\$ 80,896	Aportaciones para futuros aumentos de capital pendientes de formalizar para su órgano de gobierno
CARTERA DE CREDITO VENCIDA		Fondo de obra social
Créditos comerciales	\$ 365	Fondo de Educación Cooperativa(2)
Créditos de consumo		Acreedores diversos u otras cuentas por pagar
Créditos a la vivienda		
TOTAL CARTERA DE CREDITO VENCIDA	\$ 365	OBLIGACIONES SUBORDINADAS EN CIRCULACION
TOTAL CARTERA DE CREDITO	\$ 81,261	IMPUESTOS Y PTU DIFERIDOS (NETO)
(-) MENOS:		CREDITOS DIFERIDOS Y COBROS ANTICIPADOS
ESTIMACION PREVENTIVA PARA RIESGOS CREDITICIOS	\$ 1,000	
CARTERA DE CREDITO (NETO)	\$ 80,261	TOTAL DE PASIVO
OTRAS CUENTAS POR COBRAR (NETO)	\$ 5,840	
BIENES ADJUDICADOS		CAPITAL CONTABLE
INMUEBLES, MOBILIARIO Y EQUIPO (NETO)	\$ 457	CAPITAL CONTRIBUIDO
INVERSIONES PERMANENTES EN ACCIONES		Capital social
		Aportaciones para futuros aumentos de capital formalizadas por su órgano de gobierno
		Primas en venta de acciones (1)
		Obligaciones subordinadas en circulación
		Reserva especial aportada por la Institución Funadora(2)
		Donativos
		\$ 38,000
IMPUESTOS Y PTU DIFERIDOS (NETO)		CAPITAL GANADO
OTROS ACTIVOS		Fondo de Reserva
Cargos diferidos, pagos anticipados e Intangibles	\$ 9,705	Resultados de ejercicios anteriores
Otros activos	\$ 1,041	Resultados por valuación de títulos disponibles para la venta
	\$ 10,747	Resultado por tenencia de activos no monetarios
		Resultado neto
TOTAL DE ACTIVO	\$ 101,689	TOTAL DE CAPITAL CONTABLE
		\$ 40,282
		TOTAL DE PASIVO Y CAPITAL CONTABLE
		\$ 101,689


CUENTAS DE ORDEN


Avales otorgados	\$	
Activos y pasivos contingentes	\$	
Compromisos crediticios	\$	
Bienes en custodia o en administración	\$	
Intereses devengados no cobrados derivados de cartera de crédito vencida	\$	13
Otras cuentas de registro	\$	


El saldo del capital social histórico al 31 de marzo del 2015 es de 18000 miles de pesos

*El presente balance general se formuló de conformidad con los Criterios de Contabilidad para Entidades de Ahorro y Crédito Popular, emitidos por la Comisión Nacional Bancaria y de Valores con fundamento en lo dispuesto por el artículo 117, primer párrafo de la Ley de Ahorro y Crédito Popular, de observancia general y obligatoria, aplicados de manera consistente, encontrándose reflejadas las operaciones efectuadas por la Entidad hasta la fecha arriba mencionada, los cuales se realizaron y valoraron con apego a sus prácticas financieras y a las disposiciones legales y administrativas aplicables.

El presente balance general fue aprobado por el Consejo de Administración bajo la responsabilidad de los funcionarios que lo suscriben


 TATIANA REYES ZEPEDA
 CONTADORA


 CARMEN PATRICIA ARMENDARIZ GUERRA
 DIRECTORA GENERAL


 NANCY ROSALES ALVAREZ
 AUDITOR INTERNO



INDICE DE CAPITALIZACIÓN 300.5811%
 INDICE DE CAPITALIZACIÓN (RIESGO DE CRÉDITO) 33.9566%
 INDICE DE CAPITALIZACIÓN (RIESGO DE CRÉDITO Y MERCADO) 33.8461%


FINANCIERA SUSTENTABLE DE MEXICO S.A. DE C.V., S.F.P.
NIVEL DE OPERACIÓN ASIGNADO 1
AV. PASEO DE LA REFORMA 1254 COL. LOMAS DE CHAPULTEPEC
DEL. MIGUEL HIDALGO D.F.
ESTADO DE RESULTADOS DEL 01 DE ENERO AL 31 DE MARZO DEL 2015
 Expresado en moneda de poder adquisitivo de Marzo del 2015
 (CIFRAS EN MILES DE PESOS)

Ingresos por intereses	\$	4,500	
Gastos por intereses	\$	1,564	
Resultados por posición monetaria neto (margen financiero)	\$	-	
MARGEN FINANCIERO	\$	2,936	
Estimación preventiva para riesgos crediticios	\$	235	
MARGEN FINANCIERO AJUSTADO POR RIESGOS CREDITICIOS	\$	2,701	
Comisiones y tarifas cobradas	\$	869	
Comisiones y tarifas pagadas	\$	264	
Resultado por intermediación	\$	-	
Otros ingresos (egresos) de la operación	\$	483	\$ 1,089
TOTAL DE INGRESOS (EGRESOS) DE LA OPERACIÓN	\$	3,789	
Gastos de administración y promoción	\$	2,416	\$ 2,416
RESULTADO DE LA OPERACIÓN	\$	1,373	
Otros productos	\$	1,487	
Otros gastos	\$	553	\$ 935
RESULTADO ANTES DE IMPUESTOS A LA UTILIDAD	\$	2,308	
Impuestos a la utilidad causados	\$	374	
Impuestos a la utilidad diferidos (netos)	\$	-	374
RESULTADO ANTES DE PARTICIPACION EN SUBSIDIARIAS Y ASOCIADAS	\$	1,934	
Participación en el resultado de subsidiarias y asociadas	\$	-	
RESULTADO ANTES DE OPERACIONES DISCONTINUADAS	\$	1,934	
Operaciones discontinuadas	\$	-	
RESULTADO NETO	\$	1,934	

"El presente estado de resultados se formuló de conformidad con los Criterios de Contabilidad para Entidades de Ahorro y Crédito Popular, emitidos por la Comisión Nacional Bancaria y de Valores con fundamento en lo dispuesto por el artículo 117, primer párrafo de la Ley de Ahorro y Crédito Popular, de observancia general y obligatoria, aplicados de manera consistente, encontrándose reflejados todos los Ingresos y egresos derivados de las operaciones efectuadas por la Entidad durante el periodo arriba mencionado, las cuales se realizaron y valoraron con apego a sanas prácticas financieras y a las disposiciones legales y administrativas aplicables."

"El presente estado de resultados fue aprobado por el Consejo de Administración bajo la responsabilidad de los funcionarios que lo suscriben"


 KATYA REYES ZEPEDA
 CONTADOR

 NANCY ROSALES ALVAREZ
 AUDITOR INTERNO


 CARMEN PATRICIA ARMENDARIZ GUERRA
 DIRECTORA GENERAL

ÍNDICE DE CAPITALIZACIÓN 380.5611%
 ÍNDICE DE CAPITALIZACIÓN (RIESGO DE CRÉDITO) 33.9566%
 ÍNDICE DE CAPITALIZACIÓN (RIESGO DE CRÉDITO Y MERCADO) 33.6461%


FINANCIERA SUSTENTABLE DE MEXICO S.A. DE C.V., S.F.P.
NIVEL DE OPERACIÓN ASIGNADO 1
AV. PASEO DE LA REFORMA 1254 COL. LOMAS DE CHAPULTEPEC DEL MIGUEL HIDALGO D.F.
ESTADO DE CAMBIOS EN LA SITUACIÓN FINANCIERA
DEL 31 DE DICIEMBRE DE 2014 AL 31 DE MARZO DEL 2015
 Expresado en moneda de poder adquisitivo de Marzo del 2015
 (CIFRAS EN MILES DE PESOS)

Actividades de operación	
Resultado neto	\$ 1,934
Partidas aplicadas a resultados que no generaron o requirieron la utilización de recursos:	
Resultado por valuación a valor razonable	
Estimación preventiva para riesgos crediticios	-\$ 248
Depreciación y amortización	\$ 169
Impuestos y PTU diferidos (netos)	\$ -
Provisiones para obligaciones diversas	\$ -
	<u>\$ 1,855</u>
Aumento o disminución de partidas relacionadas con la operación:	
Disminución o aumento en la captación	\$ -
Disminución o aumento de cartera de crédito	\$ 8,052
Disminución o aumento por operaciones de tesorería	\$ -
Préstamos bancarios y de otros organismos	\$ 4,956
Amortización de préstamos bancarios y de otros organismos	\$ -
Recursos generados o utilizados por la operación	<u><u>-\$ 1,241</u></u>
Actividades de financiamiento	
Emisión de obligaciones subordinadas	\$ -
Amortización de obligaciones subordinadas	\$ -
Distribuciones de excedentes	\$ -
Pago de dividendos en efectivo	\$ -
Aportaciones o reembolsos de capital social	\$ 20,000
Disminución o aumento en otras cuentas por pagar	-\$ 8,433
Recursos generados o utilizados en actividades de financiamiento	<u><u>\$ 10,325</u></u>
Actividades de inversión	
Adquisiciones o ventas de activo fijo y de inversiones permanentes en acciones	\$ 90
Disminución o aumento en cargos y créditos diferidos	\$ -
Disminución o aumento en otras cuentas por cobrar	\$ 7,678
Recursos generados o utilizados en actividades de inversión	<u><u>\$ 2,558</u></u>
Disminución o aumento de efectivo y equivalentes	<u><u>\$ 2,643</u></u>
Efectivo y equivalentes al principio del periodo	<u><u>\$ 1,741</u></u>
Efectivo y equivalentes al final del periodo	<u><u>\$ 4,384</u></u>

"El presente estado de cambios en la situación financiera se formuló de conformidad con los Criterios de Contabilidad para Entidades de Ahorro y Crédito Popular, emitidos por la Comisión Nacional Bancaria y de Valores con fundamento en lo dispuesto por el Artículo 117, primer párrafo de la Ley de Ahorro y Crédito Popular, de observancia general y obligatoria, aplicados de manera consistente, encontrándose reflejados todos los orígenes y aplicaciones de efectivo derivados de las operaciones efectuadas por la Entidad durante el periodo arriba mencionado, las cuales se realizaron y valoraron con apego a sanas prácticas financieras y a las disposiciones legales y administrativas aplicables.

⁽¹⁾ El presente estado de cambios en la situación financiera fue aprobado por el Consejo de Administración bajo la responsabilidad de los funcionarios que lo suscriben."


 KATYA REYES ZEPEDA
 CONTADORA


 CARMEN PATRICIA ARMENDARIZ GUERRA
 DIRECTORA GENERAL


 NANCY ROSALES ALVAREZ
 AUDITOR INTERNO


ÍNDICE DE CAPITALIZACIÓN 380.5611%
 ÍNDICE DE CAPITALIZACIÓN (RIESGO DE CRÉDITO) 33.9566%
 ÍNDICE DE CAPITALIZACIÓN (RIESGO DE CRÉDITO Y MERCADO) 33.6461%


FINANCIERA SUSTENTABLE DE MEXICO S.A. DE C.V., S.F.P.
 NIVEL DE OPERACIÓN ASIGNADO I
 AV. PASEO DE LA REFORMA 1254 COL. LOMAS DE CHAPULTEPEC DEL MIGUEL HIDALGO D.F.
 ESTADO DE VARIACIONES EN EL CAPITAL CONTABLE DEL 01 DE ENERO AL 31 DE MARZO DE 2015
 Expresado en moneda de poder adquisitivo de Marzo de 2015
 [CIFRAS EN MILES DE PESOS]

Concepto	Capital Social	Capital contribuido					Capital ganado					Total capital contable
		Aportaciones para futuros aumentos de capital formalizadas por su órgano de gobierno	Prima en venta de acciones	Obligaciones subterráneas en circulación	Reserva Especial aprobada por la Institución Fundadora	Donativos	Reserva de Capital	Resultado ejercicios anteriores	Resultado por valuación de títulos disponibles para la venta	Resultado por tenencia de activos no monetarios	Resultado neto	
Saldo al 31 de diciembre de 2014	18,000	0	0	0	0	0	0	0	0	0	348	18,348
MOVIMIENTOS INHERENTES A LAS DECISIONES DE LOS SOCIOS DE SOCIEDADES COOPERATIVAS O DE ACCIONISTAS DE SOCIEDADES FINANCIERAS POPULARES												
Suscripción de certificados de aportación o acciones	0	20,000	0	0	0	0	0	0	0	0	0	20,000
Capitalización de utilidades	0	0	0	0	0	0	0	0	0	0	0	0
Constitución de reservas	0	0	0	0	0	0	0	0	0	0	0	0
Traspaso del resultado neto a resultado de ejercicios anteriores	0	0	0	0	0	0	0	348	0	0	-348	0
Distribución de excedentes o pago de dividendos	0	0	0	0	0	0	0	0	0	0	0	0
Total	18,000	20,000	0	0	0	0	0	348	0	0	0	38,348
MOVIMIENTOS INHERENTES AL RECONOCIMIENTO DE LA UTILIDAD INTEGRAL												
Utilidad Integral	0	0	0	0	0	0	0	0	0	0	0	0
Resultado neto	0	0	0	0	0	0	0	0	0	0	1,934	1,934
Resultado por valuación de títulos disponibles para la venta	0	0	0	0	0	0	0	0	0	0	0	0
Resultado por tenencia de activos no monetarios	0	0	0	0	0	0	0	0	0	0	0	0
Total	0	0	0	0	0	0	0	0	0	0	1,934	1,934
Saldo al 31 de marzo de 2015	18,000	20,000	0	0	0	0	0	348	0	0	1,934	40,282

*El presente estado de variaciones en el capital contable se formuló de conformidad con los Criterios de Contabilidad para Entidades de Ahorro y Crédito Popular, emitidos por la Comisión Nacional Bancaria y de Valores con fundamento en lo dispuesto por el Artículo 117, primer párrafo de la Ley de Ahorro y Crédito Popular, de observancia general y obligatoria, aplicados de manera consistente, en concordancia con los principios contables derivados de las operaciones efectuadas por la Entidad durante el periodo arriba mencionado, los cuales se realizaron y valoraron con apego a normas técnicas contables y monetarias y a las disposiciones legales y administrativas aplicables.


 KATYA REYES ZEPEDA
 CONTADORA


 FARMEN PATRICIA ARMENDARIZ GUERRA
 DIRECTORA GENERAL


 NANCY ROSALES ALVÁREZ
 AUDITOR INTERNO

ÍNDICE DE CAPITALIZACIÓN: 380.5613%
 ÍNDICE DE CAPITALIZACIÓN (RIESGO DE CRÉDITO): 33.9566%
 ÍNDICE DE CAPITALIZACIÓN (RIESGO DE CRÉDITO Y MERCADO): 33.6461%